




## ELEZIONE DEL SINDACO E DEL CONSIGLIO COMUNALE

<b>COMUNE DI ATRI</b>		Sez. <b>1</b>	Sez. <b>2</b>	Sez. <b>3</b>	Sez. <b>4</b>	Sez. <b>5</b>	Sez. <b>6</b>	Sez. <b>7</b>	Sez. <b>8</b>	Sez. <b>9</b>	Sez. <b>10</b>	Sez. <b>11</b>	Sez. <b>12</b>	Sez. <b>13</b>	Sez. <b>14</b>	TOTALI
	<b>ELETTORI</b>															
	MASCHI	573	576	464	479	410	415	454	209	156	365	189	317	361	0	4.968
	FEMMINE	596	559	456	507	477	437	452	191	147	330	190	311	331	0	4.984
	<b>TOTALE</b>	1.169	1.135	920	986	887	852	906	400	303	695	379	628	692	0	9.952
	<b>VOTANTI</b>															
	MASCHI	243	394	351	309	279	293	313	140	125	263	122	185	217	6	3.240
	FEMMINE	234	382	335	313	339	295	318	124	102	222	120	180	199	5	3.168
	<b>TOTALE</b>	477	776	686	622	618	588	631	264	227	485	242	365	416	11	6.408
	% VOTANTI															64,39
	<b>LISTE</b>		Sez. <b>1</b>	Sez. <b>2</b>	Sez. <b>3</b>	Sez. <b>4</b>	Sez. <b>5</b>	Sez. <b>6</b>	Sez. <b>7</b>	Sez. <b>8</b>	Sez. <b>9</b>	Sez. <b>10</b>	Sez. <b>11</b>	Sez. <b>12</b>	Sez. <b>13</b>	Sez. <b>14</b>
 <b>1</b>	PER ATRI FERRETTI SINDACO	183	360	281	221	262	280	322	155	115	280	178	246	296	8	3.187 51,91%
 <b>2</b>	PROSPETTIVA MARCONE MARCONE SINDACO	278	388	380	375	329	278	286	97	103	171	53	106	105	3	2.952 48,09%
<b>Voti validi</b>		461	748	661	596	591	558	608	252	218	451	231	352	401	11	6.139
voti contest. e non asseg.		0	0	0	0	0	0	0	0	0	0	0	0	0	0	0
schede bianche		4	8	14	5	5	8	7	8	0	11	2	6	7	0	85
schede nulle		12	20	11	21	22	22	16	4	9	23	9	7	8	0	184
<b>TOTALI</b>		477	776	686	622	618	588	631	264	227	485	242	365	416	11	6.408